




ark. nr 1

- | | |
|---|--|
|  | nawierzchnia z betonu asfaltowego - jezdnia i zjazd |
|  | nawierzchnia z kostki brukowej betonowej gr: 8cm - zjazd |
|  | nawierzchnia z kostki brukowej betonowej gr: 8cm - chodnik |
|  | krawężnik betonowy drogowy 15x30cm |
|  | krawężnik betonowy najezdowy 15x22cm |
|  | obrzeże betonowe 8x30cm |
|  | projektowane rury ostonowe |
|  | projektowane przykanaliki kanalizacji deszczowej |
|  | projektowane wpusty uliczne |
|  | wpusty uliczne do likwidacji |